

Lost in Time

Design by Johanna Lindahl
Tłumaczenie Agnieszka Skwark



Skróty:

Ch -chain	o.ł. – oczko łańcuszka
Sl st - slip stitch	o.ś. – oczko ściste
Sc - single crochet	ps – półsłupek
Dc - double crochet	sł – słupek
Fpdc - front post double crochet	słRp – słupek reliefowy przedni
Bpdc - back post dc *	słRt – słupek reliefowy tylny *
Picot with 2 ch *	Pikotki z 2 o.ł. *
Popcorn *	Popcorn *

Ściegi oznaczone gwiazdką * są objaśnione [tutaj](#).

- Odwróć robótkę po każdym przerobionym rzędzie.
- 3 o.ł. na początku rzędu liczą się jako 1 sł.
- 1 o.ł. na początku rzędu nie liczy się jako ścieg.
- Wszystkie popcorny we wzorze można zastąpić sł jeśli wolisz mniej wypukłą fakturę.

Początek:

4 o.ł., o.ś. w pierwsze o.ł. aby stworzyć kółko.

Rząd 1:

3 o.ł., {4 sł, 2 o.ł., 5 sł} w kółko z łańcuszka.

[5 sł /str.]

Rząd 2:

3 o.ł., 2 sł w pierwszy sł., 1 sł w każdy sł do 2-o.ł. przerwy.

{2 sł, 2 o.ł., 2 sł} w 2-o.ł. przerwy.

1 sł w każdy sł, 3 sł w trzecie o.ł. od początku poprzedniego rzędu.

[9 sł /str.]

Rząd 3:

3 o.ł., 2 sł w pierwszy sł, 1 sł w każdy sł do 2-o.ł. przerwy.

{2 sł, 2 o.ł., 2 sł} w każde 2-o.ł. przerwy.

1 sł w każdy sł, 3 sł w trzecie o.ł. od początku poprzedniego rzędu.

[13 sł /str.]

Rząd 4:

4 o.ł., 1 sł w pierwszy sł, (1 o.ł., opuść 1 sł, 1 sł w następny sł) do ostatniego sł po tej stronie.

1 o.ł., {1 sł, 2 o.ł., 1 sł} w następną 2-o.ł. przerwę.

1 o.ł., 1 sł w następny sł, (1 o.ł., opuść 1 sł, 1 sł w następny sł) do trzeciego sł od końca. 1 o.ł., opuść 1 sł, {1 sł, 1 o.ł., 1 sł} w trzecie o.ł. od początku poprzedniego rzędu.

[9 sł i 8 1-o.ł. przerw/str.]

Rząd 5:

1 o.ł., 1 ps w pierwszy sł, (1 o.ł., 1 ps w następną 1-o.ł. przerwę) do ostatniej 1-o.ł. przerwy po tej stronie.

1 o.ł., {1 ps, 2 o.ł., 1 ps} w następną 2-o.ł.-przerwę.

(1 o.ł., 1 ps w następną 1-o.ł. przerwę) do ostatniej 1-o.ł. przerwy. 1 o.ł., 1 ps w trzecie o.ł. od początku poprzedniego rzędu.

[10 ps i 9 1-o.ł. przerw/str.]

Rząd 6:

3 o.ł., 1 sł w pierwszy ps. (1 o.ł., 1 sł w następną 1-o.ł. przerwę) do ostatniej 1-o.ł. przerwy po tej stronie.

1 o.ł., {2 sł, 2 o.ł., 2 sł} w następną 2-o.ł. przerwę.

(1 o.ł., 1 sł w następną 1-o.ł. przerwę) do ostatniej 1-o.ł. przerwy.

1 o.ł., 2 sł w ostatni ps.



[13 sł i 10 1-1-o.ł. przerw/str.]

Rząd 7:


1 o.ł., 2 ps w pierwszy sł (1 o.ł., 1 ps w następną 1-o.ł. przerwę) do ostatniej 1-o.ł. przerwy po tej stronie. 1 o.ł., opuść 1 sł, 1 ps w następny sł.
{1 ps, 2 o.ł., 1 ps} w następną 2-o.ł.-przerwę.
1 ps w następny sł, (1 o.ł., 1 ps w następną 1-o.ł. przerwę) do ostatniej 1-o.ł. przerwy. 1 o.ł., 2 ps w trzecie o.ł. od początku poprzedniego rzędu.



[14 ps i 11 1-o.ł. przerw/str.]

Rząd 8:

4 o.ł., 1 sł w pierwszy ps (1 o.ł., 1 sł w następną 1-o.ł. przerwę) do ostatniej 1-o.ł. przerwy po tej stronie. 1 o.ł., opuść 1 ps, 1 sł w następny ps.
1 o.ł., {1 sł, 2 o.ł., 1 sł} w następną 2-o.ł. przerwę.
1 o.ł., 1 sł w następny ps, (1 o.ł., 1 sł w następną 1-o.ł. przerwę) do ostatniej 1-o.ł. przerwy. 1 o.ł., {1 sł, 1 o.ł., 1 sł} w ostatni ps.



[15 sł i 14 1-o.ł. przerw/str.]

Rząd 9:

1 o.ł., 1 ps w pierwszy sł. (1 o.ł., 1 ps w następną 1-o.ł. przerwę) do ostatniej 1-o.ł. przerwy po tej stronie.
1 o.ł., {1 ps, 2 o.ł., 1 ps} w następną 2-o.ł. przerwę.
(1 o.ł., 1 ps w następną 1-o.ł. przerwę) do ostatniej 1-o.ł. przerwy. 1 o.ł., 1 ps w trzecie o.ł. od początku poprzedniego rzędu.

[16 ps i 15 1-o.ł. przerw/str.]

Rząd 10:

4 o.ł., 1 sł w pierwszy ps. 1 o.ł., popcorn w następny ps, (1 o.ł., sł w następny ps, 1 o.ł., popcorn w następny ps) do ostatniego ps po tej stronie.

1 o.ł., {1 sł, 2 o.ł., 1 sł} w następną 2-o.ł. przerwę.

1 o.ł., popcorn w następny ps, (1 o.ł., sł w następny ps, 1 o.ł., popcorn w następny ps) do przedostatniego ps. 1 o.ł., {1 sł, 1 o.ł., 1 sł} w ostatni ps.

[10 sł i 8 popcornów /str. z 1 o.ł. pomiędzy nimi]

Rząd 11:

4 o.ł., ({1 sł, 2 o.ł., 1 sł} w następny sł) do ostatniego sł po tej stronie.

{1 sł, 2 o.ł., 1 sł} w następną 2-o.ł. przerwę.

{1 sł, 2 o.ł., 1 sł} w następny sł) do przedostatniego sł. 1 o.ł., 1 sł w trzecie o.ł. od początku poprzedniego rzędu.

[1 1-o.ł. przerwa i 9 2-o.ł. przerw/str.]



Rząd 12:

3 o.ł., 1 sł w pierwszy sł. 8 sł w następną 2-o.ł. przerwę, (opuść 1 2-o.ł. przerwę, 8 sł w następną 2-o.ł. przerwę) do ostatniej 2-o.ł. przerwy po tej stronie.

{1 sł, 2 o.ł., 1 sł} w następną 2-o.ł. przerwę.

8 sł w następną 2-o.ł. przerwę, (opuść 1 2-o.ł. przerwę, 8 sł w następną 2-o.ł. przerwę) do ostatniej 2-o.ł. przerwy, 2 sł w trzecim o.ł. od początku poprzedniego rzędu.

[5 grup z 8 sł /str.]

**Rząd 13:**

Porada: Upewnij się, że zrobiłaś słRp w drugim sł przed pierwszym „wachlarzem”.

3 o.ł., 2 sł w pierwszy sł. 1 słRp w każdy sł do przedostatniego sł po tej stronie.

{3 sł, 2 o.ł., 3 sł} w następną 2-o.ł. przerwę.

Opuść 1 sł. 1 słRp w każdy sł do przedostatniego sł, 3 sł w ostatni sł.



[47 sł /str.]

Rząd 14:

3 o.ł., 2 sł w pierwszy sł. 1 słRt w następne 3 sł. Popcorn przed pierwszą grupą 8-sł z **rzędu 12** (zdj. 1). (opuść 1 sł, 1 słRt w następnych 7 sł, popcorn pomiędzy 2 grupami 8-sł z **rzędu 12** (zdj. 2)) do ostatnich 2 grup 8-sł w **rzędzie 12**. Opuść 1 sł, 1 słRt w następne 7 sł, popcorn pomiędzy ostatnią 8-sł grupą i ostatnim sł w **rzędzie 12**. Opuść 1 sł, 1 słRt w następnych 2 sł.

{2 sł, 2 o.ł., 2 sł} w następną 2-o.ł. przerwę.

1 słRt w następne 2 sł, opuść 1 sł, popcorn pomiędzy pierwszym sł i pierwszą grupą 8-sł w **rzędzie 12**.

(1 słRt w następne 7 sł, opuść 1 sł, popcorn pomiędzy 2 8-sł grupami w **rzędzie 12**) do ostatnich 2 8-sł grup w **rzędzie 12**. 1 słRt w następne 7 sł, opuść 1 sł, popcorn pomiędzy ostatnią 8-sł grupą i przedostatnim sł w **rzędzie 12**. 1 słRt w następne 3 sł, 3 sł w trzeciej o.ł. od początku poprzedniego rzędu.

[6 popcornów i 45 sł /str.]



Rząd 15:

4 o.ł., 1 sł w pierwszy sł. (1 o.ł., opuść 1 sł, 1 słRp w następny sł) 2 razy. 1 o.ł., opuść 1 sł, sł w następny popcorn. ((1 o.ł., opuść 1 sł, 1 słRp w następny sł) 3 razy, 1 o.ł., opuść 1 sł, sł w następny popcorn) do ostatniego popcornu po tej stronie. (1 o.ł., opuść 1 sł, 1 słRp w następny sł) 2 razy.

1 o.ł., {1 sł, 2 o.ł., 1 sł} w następną 2-o.ł. przerwę.

1 o.ł., 1 słRp w następny sł. 1 o.ł., opuść 1 sł, 1 słRp w następny sł, 1 o.ł., opuść 1 sł, sł w następny popcorn. ((1 o.ł., opuść 1 sł, 1 słRp w następny sł) 3 razy, 1 o.ł., opuść 1 sł, sł w następny popcorn) do ostatniego popcornu. (1 o.ł., opuść 1 sł, 1 słRp w następny sł) 2 razy. 1 o.ł., opuść 1 sł, {1 sł, 1 o.ł., 1 sł} w trzeciej o.ł. od początku poprzedniego rzędu.

[28 sł i 27 1-o.ł. przerw/str.]

Rząd 16:

1 o.ł., 1 ps w pierwszy sł. (1 o.ł., 1 ps w następną 1-o.ł. przerwę) do ostatniej 1-o.ł. przerwy po tej stronie.

1 o.ł., {1 ps, 2 o.ł., 1 ps} w następną 2-o.ł. przerwę.

(1 o.ł., 1 ps w następną 1-o.ł. przerwę) do ostatniej 1-o.ł. przerwy. 1 o.ł., 1 ps w trzeciej o.ł. od początku poprzedniego rzędu.

[29 ps i 28 1-o.ł. przerw/str.]

Rząd 17:

3 o.ł., 1 sł w pierwszy ps. (1 o.ł., 1 sł w następną 1-o.ł. przerwę) do ostatniej 1-o.ł. przerwy po tej stronie.

1 o.ł., {2 sł, 2 o.ł., 2 sł} w następną 2-o.ł. przerwę.

(1 o.ł., 1 sł w następną 1-o.ł. przerwę) do ostatniej 1-o.ł. przerwy. 1 o.ł., 2 sł w ostatni ps.

[32 sł i 29 1-o.ł. przerw/str.]

Rząd 18:

1 o.ł., 2 ps w pierwszy sł. (1 o.ł., 1 ps w następną 1-o.ł. przerwę) do ostatniej 1-o.ł. przerwy po tej stronie.

1 o.ł., opuść 1 sł, 1 ps w następny sł.

{1 ps, 2 o.ł., 1 ps} w następną 2-o.ł. przerwę.

1 ps w następny sł. (1 o.ł., 1 ps w następną 1-o.ł. przerwę) do ostatniej 1-o.ł. przerwy. 1 o.ł., 2 ps w trzecie o.ł. od początku poprzedniego rzędu.

[33 ps i 30 1-o.ł. przerw/str.]

Rząd 19:

4 o.ł., 1 sł w pierwszy ps. (1 o.ł., 1 sł w następną 1-o.ł. przerwę) do ostatniej 1-o.ł. przerwy po tej stronie.

1 o.ł., opuść 1 ps, 1 sł w następny ps.

1 o.ł., {1 sł, 2 o.ł., 1 sł} w następną 2-o.ł. przerwę.

1 o.ł., 1 sł w następny ps. (1 o.ł., 1 sł w następną 1-o.ł. przerwę) do ostatniej 1-o.ł. przerwy.

1 o.ł., {1 sł, 1 o.ł., 1 sł} w ostatni ps.

[34 sł i 33 1-o.ł. przerw/str.]

Rząd 20:

1 o.ł., 1 ps w pierwszy sł. (1 o.ł., 1 ps w następną 1-o.ł. przerwę) do ostatniej 1-o.ł. przerwy po tej stronie.

1 o.ł. {1 ps, 2 o.ł., 1 ps} w następną 2-o.ł. przerwę.

(1 o.ł., 1 ps w następną 1-o.ł. przerwę) do ostatniej 1-o.ł. przerwy. 1 o.ł., 1 ps w trzecie o.ł. od początku poprzedniego rzędu.

[35 ps i 34 1-o.ł. przerw/str.]

Rząd 21:

1 o.ł., 1 ps w pierwszy ps. (1 o.ł., 1 ps w następną 1-o.ł. przerwę) do ostatniej 1-o.ł. przerwy po tej stronie.

1 o.ł. {1 ps, 2 o.ł., 1 ps} w następną 2-o.ł. przerwę.

(1 o.ł., 1 ps w następną 1-o.ł. przerwę) do ostatniego o.ł. – 1 przerwa. 1 o.ł., 1 ps w ostatni ps.

[36 ps i 35 1-o.ł. przerw/str.]

Rząd 22:

4 o.ł., 1 sł w pierwszy ps. 1 o.ł., popcorn w następny ps, (1 o.ł., 1 sł w następny ps, 1 o.ł., popcorn w następny ps) do ostatniego ps po tej stronie.

1 o.ł., {1 sł, 2 o.ł., 1 sł} w następną 2-o.ł. przerwę.

1 o.ł., popcorn w następny ps, (1 o.ł., 1 sł w następny ps, 1 o.ł., popcorn w następny ps) do przedostatniego ps. 1 o.ł., {1 sł, 1 o.ł., 1 sł} w ostatni ps.

[20 sł i 18 popcornów /str. z 1 o.ł. pomiędzy każdym]



Rząd 23:

4 o.ł. ({1 sł, 2 o.ł., 1 sł} w następny sł) do ostatniego sł po tej stronie.

{1 sł, 2 o.ł., 1 sł} w następną 2-o.ł. przerwę.

{1 sł, 2 o.ł., 1 sł} w następny sł) do przedostatniego sł. 1 o.ł., 1 sł w trzecie o.ł. od początku poprzedniego rzędu.

[1 1-o.ł. przerwa i 19 2-o.ł. przerw/str.]




Rząd 24:

3 o.ł., 1 sł w pierwszy sł, 8 sł w następną 2-o.ł. przerwę, (opuść 1 2-o.ł. przerwę, 8 sł w następną 2-o.ł. przerwę) do ostatniej 2-o.ł. przerwy po tej stronie.

{1 sł, 2 o.ł., 1 sł} w następną 2-o.ł. przerwę.

8 sł w następną 2-o.ł. przerwę, (opuść 1 2-o.ł. przerwę, 8 sł w następną 2-o.ł. przerwę) do ostatniej 2-o.ł. przerwy, 2 sł w trzeciej o.ł. od początku poprzedniego rzędu.

[10 grup z 8 sł /str.]

**Rząd 25:**

3 o.ł., 2 sł w pierwszy sł. 1 słRp w każdy sł do przedostatniego sł po tej stronie.

{3 sł, 2 o.ł., 3 sł} w następną 2-o.ł. przerwę.

Opuść 1 sł. 1 słRp w każdy sł do przedostatniego sł.

3 sł w ostatni sł.



[87 sł /str.]

Rząd 26:

3 o.ł., 2 sł w pierwszy sł. 1 słRt w następne 3 sł. Popcorn przed pierwszą grupą 8-sł z **rzędu 24** (zdj. 1). (opuść 1 sł, 1 słRt w następne 7 sł, popcorn pomiędzy 2 grupami 8-sł z **rzędu 24** (zdj. 2)) do ostatnich 2 grup 8-sł z **rzędu 24**. Opuść 1 sł, 1 słRt w następne 7 sł, popcorn pomiędzy ostatnią grupą 8-sł i ostatnim sł z **rzędu 24**. Opuść 1 sł, 1 słRt w następne 2 sł.

{2 sł, 2 o.ł., 2 sł} w następną 2-o.ł. przerwę.

1 słRt w następne 2 sł, opuść 1 sł, popcorn pomiędzy pierwszym sł i pierwszą grupą 8-sł z **rzędu 24**.

(1 słRt w następne 7 sł, opuść 1 sł, popcorn pomiędzy 2 grupy 8-sł z **rzędu 24**) do ostatnich 2 grup 8-sł z **rzędu 24**. 1 słRt w następne 7 sł, opuść 1 sł, popcorn pomiędzy ostatnią grupę 8-sł i przedostatni sł z **rzędu 24**. 1 słRt w następne 3 sł, 3 sł w trzeciej o.ł. od początku poprzedniego rzędu.

[11 popcornów i 80 sł/str.]



Powtarzaj rzędy 15-26 do uzyskania pożądanego rozmiaru chusty. Pamiętaj, żeby zakończyć na rzędzie 26 przed robieniem zakończenia.

Zakończenie:

W dalszym ciągu odwracaj robótkę po przerobieniu każdego rzędu. Rząd 1 zakończenia jest robiony po lewej stronie.

Rząd 1:

4 o.ł., 1 sł w pierwszy sł. (5 o.ł., {1 sł + 2 o.ł. + 1 sł} w następny popcorn) do ostatniego popcornu po tej stronie. 5 o.ł., {1 sł, 2 o.ł., 1 sł} w następną 2-o.ł. przerwę.

(5 o.ł., {1 sł, 2 o.ł., 1 sł} w następny popcorn) do ostatniego popcornu. 5 o.ł., {1 sł, 1 o.ł., 1 sł} w trzecie o.ł. od początku poprzedniego rzędu.



Rząd 2:

3 o.ł., 1 sł w pierwszy sł. 4 sł w następną 1-o.ł. przerwę (8 sł w następną 2-o.ł. przerwę) do ostatniej 2-o.ł. przerwy po tej stronie.

{5 sł, 2 o.ł., 5 sł} w następną 2-o.ł. przerwę.

(8 sł w następną 2-o.ł. przerwę) do ostatniej 2-o.ł. przerwy. 4 sł w następną 1-o.ł. przerwę, 2 sł w trzecie o.ł. od początku poprzedniego rzędu.

Rząd 3:

Jeżeli nie chcesz chwostów w swojej chuście, możesz zrobić pikotki na rogach chusty zamiast o.ł. i o.ś.

6 o.ł., 1 ps w pierwszy sł. 1 o.ś. tylko w przednią pętelkę w następnych 4 sł (zdj. 1). (opuść 1 sł, {1 ps, pikotek z 2 o.ł., 1 ps} pomiędzy 2 grupami 8-sł robione dookoła rzędu 1 (zdj. 2 i 3).

Opuść 1 sł, 1 o.ś. tylko w przednią pętelkę w następnych 6 sł) do ostatniej grupy 8-sł po tej stronie. Opuść 1 sł, {1 ps, pikotek z 2 o.ł., 1 ps} pomiędzy ostatnią grupą 8-sł i ostatnimi 5 sł po tej stronie.

Opuść 1 sł, 1 o.ś. tylko w przednią pętelkę w następne 4 sł, 2 o.ł. i 4 sł.

Opuść 1 sł, {1 ps, pikotek z 2 o.ł., 1 ps} pomiędzy pierwszą grupą 8-sł i pierwszymi 5 sł po stronie robionej dookoła rzędu 1. Opuść 1 sł, 1 o.ś. tylko w przednią pętelkę w następnych 6 sł. (opuść 1 sł, {1 ps, pikotek z 2 o.ł., 1 ps} pomiędzy dwiema grupami 8-sł robione dookoła rzędu 1 (zdj. 2 i 3). Opuść 1 sł, 1 o.ś. tylko w przednią pętelkę w następnych 6 sł) do ostatniej grupy 8-sł. Opuść 1 sł.

{1 ps, pikotek x 2 o.ł., 1 ps} pomiędzy ostatnią grupą 8-sł i ostatnimi 6 sł robionymi dookoła rzędu 1. Opuść 1 sł, 1 o.ś. tylko w przednią pętelkę w następnych 4 sł. {1 ps, 5 o.ł., 1 ps} w trzecie o.ł. od początku poprzedniego rzędu.

Dołącz chwosty albo frędzle w przerwach o.ł. na końcach chusty, gotowe! 😊



1



2



3



4